

STOUBY VANDVÆRK A.m.b.a

C/O Nørremarksvej 3
8783 Hornsyld
Telefon 2874 7211
Bank : 1551 - 2237288

Stouby Vandværk CVR - NR. 33 56 79 87

RESULTATOPGØRELSE FOR ÅRET

01.01.2025 - 31.12.2025

BALANCE PR. 31.12.2025

Ej revideret budget 2026

Godkendt på vandværkets generalforsamling, den 12. marts 2026

Dirigent:

Bestyrelsespåtegning

Bestyrelsen har aflagt årsrapport for Stouby Vandværk.

Årsrapporten er aflagt i overensstemmelse med årsregnskabsloven samt vandværkets vedtægter.


Det er vores opfattelse, at årsregnskabet giver et retvisende billede af vandværkets aktiver, passiver og finansielle stilling pr. 31. december 2025 samt af resultatet for regnskabsåret 1. januar – 31. december 2025.


Der er efter regnskabsårets afslutning ikke indtruffet begivenheder, der væsentligt vil kunne påvirke vurderingen af vandværkets finansielle stilling.


Årsrapporten indstilles til generalforsamlingens godkendelse.


Stouby, den 10/2 2026


Bestyrelsen:


Ib Christiansen, formand


Lars Pedersen, næstformand


Tonny Pedersen, sekretær


Nis Holst Jacobsen


Erling Nordtoft

Folkevalgte revisorerers påtegning

Vi har som folkevalgte revisorer udført revisionen i overensstemmelse med god regnskabsskik. Vi har tilrettelagt revisionen, så der er en høj grad af sikkerhed for, at regnskabet ikke indeholder væsentlig fejlinformation.

Vi har undersøgt, at reglerne for aflæggelse af regnskab for Stouby Vandværk er overholdt.


Vores gennemgang af regnskabet omfatter stikprøvevis gennemgang af bilag og anden information, der indgår i regnskabet. Revisionen omfatter desuden stillingtagen til den valgte regnskabspraksis og til de væsentlige skøn, som bestyrelsen har udøvet, samt vurdering af den samlede præsentation af driftsregnskabet.

Det er vores opfattelse, at den udførte revision giver et tilstrækkeligt grundlag for vores konklusion:

At regnskabet giver et retvisende billede og er udarbejdet i overensstemmelse med lovgivningens og vedtægternes krav til regnskabsaflæggelse og giver, efter vores opfattelse, et retvisende billede af aktiver og passiver, den økonomiske stilling samt driftsresultat for Stouby Vandværk Amba.

Revisionen har ikke givet anledning til forbehold.

Stouby, den 10/12 2026



Hans Friis



~~Hans Jørn Sørensen~~

Tommy Laursen

Anvendt regnskabspraksis

Årsrapporten for Stouby Vandværk er aflagt i overensstemmelse med årsregnskabslovens bestemmelser for regnskabsklasse A samt vandværkets vedtægter.

Formålet med årsrapporten er at give et retvisende billede af vandværkets aktiviteter for regnskabsperioden, og vise, om de budgetterede og hos medlemmerne opkrævede beløb er tilstrækkelige.

Anvendt regnskabspraksis er uændret i forhold til tidligere år.

Resultatopgørelsen

Opstillingsform

Resultatopgørelsen er opstillet, så denne bedst viser vandværkets aktiviteter i det forløbne regnskabsår.

I resultatopgørelsen indgår ureviderede budgettal for det kommende år. De er udelukkende medtaget til orientering.

Nettoomsætning

Nettoomsætning fra vandsalg m.v. indregnes i resultatopgørelsen, hvis levering og risiko-overgang har fundet sted i løbet af regnskabsåret. Nettoomsætningen indregnes eksklusiv moms og afgifter.

Vandværket er underlagt det generelle "hvile i sig selv"- princip, hvorfor der årligt opgøres en over- eller underdækning. Denne beregnes som årets indtægter fratrukket årets omkostninger. En eventuel overdækning anføres som en negativ indtægt ("der er opkrævet for meget"), mens en eventuel underdækning anføres som et tillæg til indtægterne ("der er opkrævet for lidt").

Driftsomkostninger

Driftsomkostninger omfatter alle regnskabsårets omkostninger, der kan henføres til vandværkets indvinding/distribution af vand, herunder også personaleomkostninger, køretøjer og maskinpark, samt vedligeholdelse af og afskrivning på anlæg.

Administrationsomkostninger

Administrationsomkostninger omfatter alle regnskabsårets omkostninger til administration og ledelse.

Andre driftsindtægter og omkostninger

Andre driftsindtægter og –omkostninger omfatter regnskabsposter af sekundær karakter i forhold til vandværkets primære aktivitet, herunder eksempelvis udleje af jord eller antenneplads.

Finansielle poster

Finansielle indtægter og omkostninger indregnes i resultatopgørelsen med de beløb, der vedrører regnskabsperioden.

Finansielle indtægter består bl.a. af renter af bankindeståender samt renteindtægter og kursgevinster på obligationer.

Finansielle omkostninger består af regnskabsperiodens renteomkostninger og bidrag vedrørende prioritetsgæld, amortiserede kurstab og låneomkostninger fra optagelse af lån.

Balancen

Materielle anlægsaktiver.

Vandværkets materielle anlægsaktiver værdiansættes til kostpris med fradrag af akkumulerede afskrivninger. Der afskrives ikke på grunde

Der foretages lineære afskrivninger baseret på aktivernes forventede brugstid efter følgende principper:

Bygninger	25 år
Installationer	10 år
Inventar	10 år
Ledningsnet	25 år
Boringer	25 år
Maskiner	5 år

Tilgodehavender

Tilgodehavender værdiansættes til nominel værdi. Værdien reduceres med nedskrivning til imødegåelse af tab.

Underdækning

Underdækning er et udtryk for, at vandværket har haft mindre indtægter end krævet i forhold til hvile i sig selv"- princippet. Posten reguleres hvert år med årets over- eller underdækning (se også afsnittet "nettoomsætning").

Periodeafgrænsningsposter

Periodeafgrænsningsposter under aktiver omfatter afholdte udgifter, der vedrører efterfølgende regnskabsår, samt leveret vand, der endnu ikke er faktureret til forbrugerne.

Værdipapirer

Værdipapirer omfatter børsnoterede obligationer, optaget til statusdagens kursværdi.

Egenkapital

Egenkapital bruges kun i forbindelse med indbetaling af andelskapital – ellers bruger vandværket kun begrebet over-/underdækning.

Overdækning

Overdækning er et udtryk for, at vandværket har haft større indtægter end krævet i forhold til hvile i sig selv"- princippet. Posten reguleres hvert år med årets over- eller underdækning (se også afsnittet "nettoomsætning").

Prioritetsgæld

Prioritetsgæld indregnes ved låneoptagelsen til kostpris, svarende til det modtagne provenu efter fradrag af afholdte transaktionsomkostninger. I efterfølgende perioder værdiansættes prioritetsgælden til amortiseret kostpris svarende til den kapitaliserede værdi ved anvendelse af den effektive rente. Forskellen mellem provenuet og den nominelle værdi indregnes dermed i resultatopgørelsen over lånets løbetid,

Prioritetsgælden er således værdiansat til amortiseret kostpris, der for kontantlån svarer til lånets restgæld. For obligationslån svarer amortiseret kostpris til en restgæld, der opgøres som det oprindeligt modtagne provenu ved låneoptagelsen reduceret med betalte afdrag og korrigeret for en over afdragstiden foretagen afskrivning af lånets kurstab og låneomkostninger på optagelsestidspunktet.

Øvrige gældsforpligtelser

Øvrige gældsforpligtelser værdiansættes til nominel værdi.

Resultatopgørelse for 2025

	Note	Realiseret 2024 kr.	Realiseret 2025 kr.	Budgettal (ej reviderede 2026 kr.
Nettoomsætning	1	409.458	661.409	710.000
Driftsomkostninger	2	<u>-418.410</u>	<u>-599.356</u>	<u>-616.700</u>
Bruttoresultat		-8.952	62.053	93.300
Administrationsomkostninger	3	<u>-140.304</u>	<u>-150.557</u>	<u>-154.300</u>
Resultat af primær drift		-149.256	-88.504	-61.000
Andre driftsindtægter	4	<u>28.871</u>	<u>23.307</u>	<u>21.000</u>
Resultat før finansielle poster		-120.385	-65.197	-40.000
Finansielle indtægter	5	120.385	65.197	40.000
Finansielle omkostninger	6	<u>0</u>	<u>0</u>	<u>0</u>
Årets resultat		<u>0</u>	<u>0</u>	<u>0</u>

Balance pr. 31. december 2024

Aktiver	Noter	2024 kr.	2025 kr.
Renovering / nyt vandværk	7	1.484.569	1.318.386
Distrikts-målere Vejlevej	7	92.712	79.575
Ejendomsværdi		150.000	150.000
Ledningsnet		<u>0</u>	<u>0</u>
Materielle anlægsaktiver		1.727.281	1.547.961
Anlægsaktiver i alt		1.727.281	1.547.961
Tilgode vandafgift		545.631	493.137
Tilgode Hedensted Spildevand		11.860	12.000
Periodisering		<u>1.102</u>	<u>1.092</u>
Tilgodehavender i alt		558.593	506.229
Bankinvest, obligationer - kursværdi		151.632	156.573
Likvide beholdninger		<u>4.817.033</u>	<u>5.064.848</u>
Omsætningsaktiver i alt		5.527.258	5.727.650
Aktiver i alt		<u>7.254.539</u>	<u>7.275.611</u>

Balance pr. 31. december 2025

		2024	2025
Passiver	Noter	kr.	kr.
Andelskapital		1.255.250	1.262.250
Overført resultat		0	0
Egenkapital i alt	8	<u>1.255.250</u>	<u>1.262.250</u>
Overdækning	9	5.329.461	5.362.525
Leverandører af varer og tjenesteydelser	10	<u>669.828</u>	<u>650.836</u>
Gældsforpligtelser i alt		5.999.289	6.013.361
Passiver		<u>7.254.539</u>	<u>7.275.611</u>
Pantsætninger og sikkerhedsstillelser	11	Ingen aktuelle	

Noter til resultatopgørelsen for 2025

	2024	2025	2026
	kr.	kr.	kr.
Note 1 Netto omsætning			
Fastbidrag	289.577	291.598	290.000
Kubikmeterbidrag	365.825	366.375	365.050
Tilslutningsbidrag	0	38.000	22.000
Gebyrer u. moms	9.300	5.500	5.000
Over- / underdækning	-255.244	-40.064	27.950
Netto omsætning i alt	409.458	661.409	710.000
Faktureret vandmængde	146.330	146.550	146.020
Oppumpet vandmængde	148.584	148.908	149.000
Spild	1,50%	1,60%	2,0%
Note 2 Driftsomkostninger			
Boringer, bygninger m.v.			
Vedligeholdelse bygninger	0	0	10.000
Vedligeholdelse maskiner	18.091	134.960	75.000
Vedligeholdelse arealer	6.952	7.159	7.000
Vandmålere- & brønde	43.733	25.912	30.000
Traktorgenerator	0	54.647	0
Hosting - Kamstrup Ready / Kruger	6.977	14.472	15.000
EI	64.540	73.507	74.000
Vandanalyser	32.943	41.134	50.000
Løn, driftspersonale	37.370	38.490	39.600
Kørselsgodtgørelse, driftspersonale	1.088	686	2.000
Arbejdstøj, driftspersonale	0	4.879	0
Faglig møder / kurser, driftspersonale	600	0	5.000
Forsikring	12.756	13.172	13.000
Vandindvindingsboringer	1.584	0	1.600
Afskrivninger i alt	179.320	179.320	179.500
	405.954	588.338	501.700
Ledningsnet			
Vedligeholdelse ledningsnet	990	0	100.000
Vedligeholdelse ledningsnet, nye medlemmer	0	0	5.000
Vedligeholdelse optegnelse ledningsnet/ LER opl.	11.466	11.018	10.000
Erstatning lodsejere	0	0	0
	12.456	11.018	115.000
Driftsomkostninger i alt	418.410	599.356	616.700

Note 3 Administrationsomkostninger

Honorar formand	36.000	36.000	37.000
Generalforsamling / bestyrelsesmøder mv	16.829	17.990	20.000
Annoncer	1.737	1.880	2.000
Porto og bankgebyrer	18.138	18.062	20.000
Kontorartikler / telefon / faglitteratur	4.881	5.136	6.000
IT, hjemmeside, software	8.155	9.800	9.000
Hotline-målerkartotek	2.783	2.566	2.800
Regnskabsmæssig assistance	37.638	39.370	40.000
Kontingenter	11.147	11.145	12.000
Forsikringer	1.141	1.182	1.000
Gaver & blomster	550	1.360	1.500
Tab på debitorer	1.305	6.066	3.000
Administrationsomkostninger i alt	<u>140.304</u>	<u>150.557</u>	<u>154.300</u>

Note 4 Andre driftsindtægter / -udgifter

Ejerskifte-/ genåbningsgebyr	4.950	4.350	3.000
Måleraflæsning Hedensted Spildevand	12.021	12.157	13.000
Salg af vandmålere / brønde	11.900	6.800	5.000
Andre driftsindtægter / - udgifter i alt	<u>28.871</u>	<u>23.307</u>	<u>21.000</u>

Note 5 Finansielle indtægter

Renteindtægter, bank	113.743	60.256	36.500
Kursregulering, værdipapirer	6.642	4.941	3.500
Finansielle indtægter i alt	<u>120.385</u>	<u>65.197</u>	<u>40.000</u>

Noter til balancen for 2025**2025****kr.****Note 7 Materielle anlægsaktiver**

	Renovering / nyt vandværk	Distrikts- målere
Kostpris 1. januar	3.547.641	131.367
Tilgange		0
Afgang	0	0
Kostpris 31. december	<u>3.547.641</u>	<u>131.367</u>
Afskrivninger pr. 1. januar	2.063.072	38.655
Årets afskrivninger	166.183	13.137
Afskrivninger vedrørende afgang	0	0
Afskrivninger pr. 31. december	2.229.255	51.792
Regnskabsmæssig værdi pr. 31. dec	<u>1.318.386</u>	<u>79.575</u>

Note 8 Egenkapital**2024****2025**

Andelskapital pr. 1 januar	1.255.250	1.255.250
Årets andelskapital	0	7.000
Egenkapital 31. december	<u>1.255.250</u>	<u>1.262.250</u>

Note 9 Overdækning

Overdækning pr. 1. januar	5.074.217	5.329.461
Årets overdækning, jf. note 1	255.244	40.064
Overført andelskapital	0	-7.000
Overdækning pr. 31. december	<u>5.329.461</u>	<u>5.362.525</u>

Note 10 Leverandører af varer og tjenesteydelser

Moms	119.450	83.798
Afgift af ledningsført vand	488.139	471.074
Øvrige kreditorer	62.239	95.964
Leverandører af varer og tjenesteydel	<u>669.828</u>	<u>650.836</u>

Forventende investeringer inden for en tidshorisont på 5 år

Pumper	50.000
Ledningsnet	2.000.000
Ny boring incl. jordkøb	2.500.000
Opgradering IT	250.000

TAKSTBLAD / DRIFTSBIDRAG

<u>ÅRLIG FASTBIDRAG:</u>	Beløb excl. moms	Beløb incl. moms
Enfamiliehus	400,00	500,00
Sommerhus	400,00	500,00
Lejligheder	400,00	500,00
Alle erhverv og institutioner	400,00	500,00
Landbrug	400,00	500,00
Målerbidrag pr. år	-	
Vandpris pr. m3	2,50	3,13
Grøn afgift pr. m3	6,37	7,96
 <u>SÆERGEBYRER:</u>		
Restancegebyr (momsfri).....	100,00	100,00
Flyttegebyr	150,00	187,50
Byggevand	250,00	312,50
Gebyr - manuel opkrævning (udenom betalingservice)	80,00	100,00
Genåbningsgebyr	1.000,00	1.250,00

Skader foranlediget af frost og/eller uagtsom behandling af målerinstallation afholdes af andelshaveren.

Fastbidrag betales for hver installeret måler med aflæsningspligt.

Hvor der ved lejligheder, andelsboliger, ungdomsboliger, rækkehuse o.lign på samme matrikelnummer evt. er installeret fællesmåler betales fastbidrag kr. 400,- excl. moms for hver boligenhed i bebyggelse

Ud over de anførte bidrag til Stouby Vandværk skal der afregnes miljøafgift i.h.t. derom fastsatte takster.

Tilslutningsbidrag skal betales inden arbejdet igangsættes

TAKSTBLAD / ANLÆGSBIDRAG

Tilslutningsafgift til Stouby Vandværk amba

	Bidrag til hovedanlæg kr.	Bidrag til forsynings- net kr.	Landbrugspligt Bidrag til forsynings- net kr.	I alt excl. moms kr.	I alt incl. moms kr.
Parcelhus indenfor byzone	7.000	15.000	0	22.000	27.500
Landbrug - store/industri	7.000	31.000	31.000	69.000	86.250
Parcelhus udenfor byzone	7.000	31.000	0	38.000	47.500

1. Alle nyanlæg udføres af Stouby Vandværk
2. Vandværket betaler for stikledning fremført til skel, evt. markskel
Vandværket afgør, hvilket skel stikledningen fremføres til.
Udover bidrag til hovedanlæg (indskud) og forsyningsnet (ledningsbidrag), betaler forbrugeren for målerbrønd, som leveres af Stouby Vandværk.
3. Tilslutningsafgift for parcelhuse, lejligheder, andelsboliger, ungdomsboliger, rækkehuse, klyngehuse o.lign på samme matrikelnummer efter følgende retningslinier :
Første selvstændige boligenhed 100% - hver efterfølgende boligenhed 75%.
4. Såfremt de forventede ledningsudgifter ved ny tilslutning overstiger ledningsbidraget med mere end 10% har vandværket mulighed for at opkræve et ledningsbidrag, som er lig med de faktiske udgifter for at tilslutte den nye forbruger.
5. For Hørmøllevej nr. 3 og 25 udgør ledningsbidraget pr. ejendom - kr. 58.200 + moms
6. For Bråskovvej 82 og Langbjergvej 23 udgør ledningsbidraget pr. ejendom - kr. 67.622,40 + moms.
7. For Vejlevej 136 og 138 udgør ledningsbidraget pr. ejendom 50% af de totale faktiske udg.
8. For Bellevej 15 udgør ledningsbidraget de totale faktiske udgifter.
9. For Kalmarvej 5 udgør ledningsbidraget de totale faktiske udgifter.
10. For Bråskovvej 77 udgør ledningsbidraget de totale faktiske udgifter.