

# STOUBY VANDVÆRK A.m.b.a.

C/O Nørremarksvej 3  
8783 Hornsyld  
Telefon 2874 7211  
SE-nr. 33 56 79 87  
Bank : 1551 - 2237288

## Stouby Vandværk CVR - NR. 33 56 79 87

### RESULTATOPGØRELSE FOR ÅRET

01.01.2022 - 31.12.2022

BALANCE PR. 31.12.2022

Ej revideret budget 2023

Godkendt på vandværkets generalforsamling, den 16. marts 2023

Dirigent:

---

## Bestyrelsespåtegning

Bestyrelsen har aflagt årsrapport for Stouby Vandværk.

Årsrapporten er aflagt i overensstemmelse med årsregnskabsloven samt vandværkets vedtægter.


Det er vores opfattelse, at årsregnskabet giver et retvisende billede af vandværkets aktiver, passiver og finansielle stilling pr. 31. december 2022 samt af resultatet for regnskabsåret 1. januar – 31. december 2022.


Der er efter regnskabsårets afslutning ikke indtruffet begivenheder, der væsentligt vil kunne påvirke vurderingen af vandværkets finansielle stilling.


Årsrapporten indstilles til generalforsamlingens godkendelse.

Stouby, den 7-2 2023

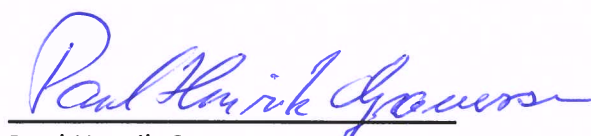
### Bestyrelsen:

  
Ib Christiansen, formand

  
Lars Pedersen, næstformand

  
Tonny Pedersen, sekretær

  
Johnny Frederiksen

  
Poul Henrik Graversen

## Folkevalgte revisorerers påtegning

Vi har som folkevalgte revisorer udført revisionen i overensstemmelse med god regnskabsskik. Vi har tilrettelagt revisionen, så der er en høj grad af sikkerhed for, at regnskabet ikke indeholder væsentlig fejlinformation.

Vi har undersøgt, at reglerne for aflæggelse af regnskab for Stouby Vandværk er overholdt.


Vores gennemgang af regnskabet omfatter stikprøvevis gennemgang af bilag og anden information, der indgår i regnskabet. Revisionen omfatter desuden stillingtagen til den valgte regnskabspraksis og til de væsentlige skøn, som bestyrelsen har udøvet, samt vurdering af den samlede præsentation af driftsregnskabet.

Det er vores opfattelse, at den udførte revision giver et tilstrækkeligt grundlag for vores konklusion:


At regnskabet giver et retvisende billede og er udarbejdet i overensstemmelse med lovgivningens og vedtægternes krav til regnskabsaflæggelse og giver, efter vores opfattelse, et retvisende billede af aktiver og passiver, den økonomiske stilling samt driftsresultat for Stouby Vandværk Amba.

Revisionen har ikke givet anledning til forbehold.

Stouby, den 7-2 2023



Hans Friis



Hans Jørn Sørensen

## **Anvendt regnskabspraksis**

Årsrapporten for Stouby Vandværk er aflagt i overensstemmelse med årsregnskabslovens bestemmelser for regnskabsklasse A samt vandværkets vedtægter.

Formålet med årsrapporten er at give et retvisende billede af vandværkets aktiviteter for regnskabsperioden, og vise, om de budgetterede og hos medlemmerne opkrævede beløb er tilstrækkelige.

Anvendt regnskabspraksis er uændret i forhold til tidligere år.

## **Resultatopgørelsen**

### **Opstillingsform**

Resultatopgørelsen er opstillet, så denne bedst viser vandværkets aktiviteter i det forløbne regnskabsår.

I resultatopgørelsen indgår ureviderede budgettal for regnskabsåret og det kommende år. De er udelukkende medtaget til orientering og for at vise sammenhængen mellem de budgetterede og de realiserede tal.

### **Nettoomsætning**

Nettoomsætning fra vandsalg m.v. indregnes i resultatopgørelsen, hvis levering og risikoovergang har fundet sted i løbet af regnskabsåret. Nettoomsætningen indregnes eksklusiv moms og afgifter.

Vandværket er underlagt det generelle "hvile i sig selv"- princip, hvorfor der årligt opgøres en over- eller underdækning. Denne beregnes som årets indtægter fratrukket årets omkostninger. En eventuel overdækning anføres som en negativ indtægt ("der er opkrævet for meget"), mens en eventuel underdækning anføres som et tillæg til indtægterne ("der er opkrævet for lidt").

### **Driftsomkostninger**

Driftsomkostninger omfatter alle regnskabsårets omkostninger, der kan henføres til vandværkets indvinding/distribution af vand, herunder også personaleomkostninger, køretøjer og maskinpark, samt vedligeholdelse af og afskrivning på anlæg.

### **Administrationsomkostninger**

Administrationsomkostninger omfatter alle regnskabsårets omkostninger til administration og ledelse.

### **Andre driftsindtægter og omkostninger**

Andre driftsindtægter og –omkostninger omfatter regnskabsposter af sekundær karakter i forhold til vandværkets primære aktivitet, herunder eksempelvis udleje af jord eller antenneplads.

## **Finansielle poster**

Finansielle indtægter og omkostninger indregnes i resultatopgørelsen med de beløb, der vedrører regnskabsperioden.

Finansielle indtægter består bl.a. af renter af bankindeståender samt renteindtægter og kursgevinster på obligationer.

Finansielle omkostninger består af regnskabsperiodens renteomkostninger og bidrag vedrørende prioritetsgæld, amortiserede kurstab og låneomkostninger fra optagelse af lån.

## **Balancen**

### **Materielle anlægsaktiver.**

Vandværkets materielle anlægsaktiver værdiansættes til kostpris med fradrag af akkumulerede afskrivninger. Der afskrives ikke på grunde

Der foretages lineære afskrivninger baseret på aktivernes forventede brugstid efter følgende principper:

Bygninger	25 år
Installationer	10 år
Inventar	10 år
Ledningsnet	25 år
Boringer	25 år
Maskiner	5 år

### **Tilgodehavender**

Tilgodehavender værdiansættes til nominal værdi. Værdien reduceres med nedskrivning til imødegåelse af tab.

### **Underdækning**

Underdækning er et udtryk for, at vandværket har haft mindre indtægter end krævet i forhold til hvile i sig selv"- princippet. Posten reguleres hvert år med årets over- eller underdækning (se også afsnittet "nettoomsætning").

### **Periodeafgrænsningsposter**

Periodeafgrænsningsposter under aktiver omfatter afholdte udgifter, der vedrører efterfølgende regnskabsår, samt leveret vand, der endnu ikke er faktureret til forbrugerne.

### **Værdipapirer**

Værdipapirer omfatter børsnoterede obligationer, optaget til statusdagens kursværdi.

### **Egenkapital**

Egenkapital bruges kun i forbindelse med indbetaling af andelskapital – ellers bruger vandværket kun begrebet over-/underdækning.

### **Overdækning**

Overdækning er et udtryk for, at vandværket har haft større indtægter end krævet i forhold til hvile i sig selv"- princippet. Posten reguleres hvert år med årets over- eller underdækning (se også afsnittet "nettoomsætning").

### **Prioritetsgæld**

Prioritetsgæld indregnes ved låneoptagelsen til kostpris, svarende til det modtagne provenu efter fradrag af afholdte transaktionsomkostninger. I efterfølgende perioder værdiansættes prioritetsgælden til amortiseret kostpris svarende til den kapitaliserede værdi ved anvendelse af den effektive rente. Forskellen mellem provenuet og den nominelle værdi indregnes dermed i resultatopgørelsen over lånets løbetid,

Prioritetsgælden er således værdiansat til amortiseret kostpris, der for kontantlån svarer til lånets restgæld. For obligationslån svarer amortiseret kostpris til en restgæld, der opgøres som det oprindeligt modtagne provenu ved låneoptagelsen reduceret med betalte afdrag og korrigeret for en over afdragstiden foretagen afskrivning af lånets kurstab og låneomkostninger på optagelsestidspunktet.

### **Øvrige gældsforpligtelser**

Øvrige gældsforpligtelser værdiansættes til nominel værdi.

## Resultatopgørelse for 2022

	Note	Realiseret 2021 kr.	Realiseret 2022 kr.	Budgettal (ej reviderede) 2023 kr.
<b>Nettoomsætning</b>	1	699.737	959.366	849.400
Driftsomkostninger	2	<u>-573.015</u>	<u>-815.532</u>	<u>-742.000</u>
<b>Bruttoresultat</b>		<b>126.722</b>	<b>143.834</b>	<b>107.400</b>
Administrationsomkostninger	3	<u>-125.752</u>	<u>-135.892</u>	<u>-134.400</u>
<b>Resultat af primær drift</b>		<b>970</b>	<b>7.942</b>	<b>-27.000</b>
Andre driftsindtægter	4	<u>34.147</u>	<u>44.783</u>	<u>18.500</u>
<b>Resultat før finansielle poster</b>		<b>35.117</b>	<b>52.725</b>	<b>-8.500</b>
Finansielle indtægter	5	1.921	3.548	13.500
Finansielle omkostninger	6	<u>-37.038</u>	<u>-56.273</u>	<u>-5.000</u>
<b>Årets resultat</b>		<b><u>0</u></b>	<b><u>0</u></b>	<b><u>0</u></b>

## Balance pr. 31. december 2022

<b>Aktiver</b>	<b>Noter</b>	<b>2021 kr.</b>	<b>2022 kr.</b>
Renovering / nyt vandværk	7	1.471.457	1.649.872
Vandmålere	7	149.448	53.702
Distrikts-måler Vejlevej	7	0	111.423
Ejendomsværdi		150.000	150.000
Ledningsnet		<u>0</u>	<u>0</u>
<b>Materielle anlægsaktiver</b>		<b>1.770.905</b>	<b>1.964.997</b>
<b>Anlægsaktiver i alt</b>		<b>1.770.905</b>	<b>1.964.997</b>
Tilgode vandafgift		534.479	435.119
Tilgode Hedensted Spildevand		10.000	11.000
Periodisering		<u>897</u>	<u>973</u>
<b>Tilgodehavender i alt</b>		<b>545.376</b>	<b>447.092</b>
<b>Bankinvest, obligationer - kursværdi</b>		<b>161.393</b>	<b>135.594</b>
<b>Likvide beholdninger</b>		<b><u>4.598.454</u></b>	<b><u>4.484.912</u></b>
<b>Omsætningsaktiver i alt</b>		<b>5.305.223</b>	<b>5.067.598</b>
<b>Aktiver i alt</b>		<b><u>7.076.128</u></b>	<b><u>7.032.595</u></b>



## Balance pr. 31. december 2022

		2021	2022
<b>Passiver</b>	<b>Noter</b>	<b>kr.</b>	<b>kr.</b>
Andelskapital		1.181.750	1.250.000
Overført resultat		<u>0</u>	<u>0</u>
<b>Egenkapital i alt</b>	<b>8</b>	<b>1.181.750</b>	<b>1.250.000</b>
Overdækning	9	5.239.540	5.210.866
Leverandører af varer og tjenesteydelser	10	<u>654.838</u>	<u>571.729</u>
<b>Gældsforpligtelser i alt</b>		<b>5.894.378</b>	<b>5.782.595</b>
<b>Passiver</b>		<b><u>7.076.128</u></b>	<b><u>7.032.595</u></b>
<b>Pantsætninger og sikkerhedsstillelser</b>	<b>11</b>	<b>Ingen aktuelle</b>	

## Noter til resultatopgørelsen for 2022

	2021	2022	2023
	kr.	kr.	kr.
<b>Note 1 Netto omsætning</b>			
Fastbidrag	283.805	287.745	287.700
Kubikmeterbidrag	375.320	355.998	392.450
Tilslutningsbidrag	88.000	348.500	22.000
Gebyrer u. moms	5.300	6.700	5.000
Over- / underdækning	-52.688	-39.576	142.250
<b>Netto omsætning i alt</b>	<b>699.737</b>	<b>959.366</b>	<b>849.400</b>
Faktureret vandmængde	150.128	142.399	157.000
Oppumpet vandmængde	166.708	152.038	167.000
Spild	9,95%	6,34%	6,0%
<b>Note 2 Driftsomkostninger</b>			
<b>Boringer, bygninger m.v.</b>			
Vedligeholdelse bygninger	0	7.764	0
Vedligeholdelse maskiner	15.891	50.744	50.000
Vedligeholdelse arealer	18.081	6.500	13.000
Vandmålere- & brønde	57.786	110.418	50.000
Hotline - Kamstrup Ready	6.136	6.337	6.100
El	66.695	137.723	175.000
Vandanalyser	54.463	61.261	60.000
Løn, driftspersonale	30.550	31.460	32.400
Kørselsgodtgørelse, driftspersonale	1.699	537	3.000
Faglig møder / kurser, driftspersonale	3.100	0	5.000
Forsikring	8.818	9.226	9.000
Vandindvindingsboringer	1.431	1.446	1.500
Afskrivninger i alt	230.191	277.337	222.000
	494.841	700.753	627.000
<b>Ledningsnet</b>			
Vedligeholdelse ledningsnet	32.447	38.042	100.000
Vedligeholdelse ledningsnet, nye medlemmer	45.727	76.737	5.000
Vedligeholdelse optegnelse ledningsnet	0	0	10.000
	78.174	114.779	115.000
<b>Driftsomkostninger i alt</b>	<b>573.015</b>	<b>815.532</b>	<b>742.000</b>

**Note 3 Administrationsomkostninger**

Honorar formand	36.000	36.000	36.000
Generalforsamling / bestyrelsesmøder mv	13.021	16.531	15.000
Annoncer	896	1.480	2.000
Porto og bankgebyrer	10.994	14.400	12.800
Kontorartikler / telefon / faglitteratur	5.983	8.145	6.000
IT, hjemmeside	9.156	6.524	7.000
Hotline-målerkartotek	2.455	2.565	2.600
Regnskabsmæssig assistance	36.000	39.000	38.000
Kontingenter	9.488	10.033	10.000
Forsikringer	771	786	1.000
Gaver & blomster	716	428	1.000
Tab på debitorer	272	0	3.000
<b>Administrationsomkostninger i alt</b>	<b><u>125.752</u></b>	<b><u>135.892</u></b>	<b><u>134.400</u></b>

**Note 4 Andre driftsindtægter / -udgifter**

Ejerskifte-/ genåbningsgebyr	3.450	5.850	3.000
Måleraflysning Hedensted Spildevand	10.197	11.733	10.500
Salg af vandmålere / brønde	20.500	27.200	5.000
<b>Andre driftsindtægter / - udgifter i alt</b>	<b><u>34.147</u></b>	<b><u>44.783</u></b>	<b><u>18.500</u></b>

**Note 5 Finansielle indtægter**

Renteindtægter, bank	0	0	10.000
Renteindtægter, obligationer	1.921	3.548	3.500
<b>Finansielle indtægter i alt</b>	<b><u>1.921</u></b>	<b><u>3.548</u></b>	<b><u>13.500</u></b>

**Note 6 Finansielle omkostninger**

Kurstab, værdipapirer	3.605	25.799	5.000
Renteudgifter, bank & skat	33.433	30.474	0
<b>Finansielle omkostninger i alt</b>	<b><u>37.038</u></b>	<b><u>56.273</u></b>	<b><u>5.000</u></b>

## Noter til balancen for 2022

2022

kr.

### Note 7 Materielle anlægsaktiver

	Renovering/nyt vandværk	Vandmåler	Distrikts- målere
Kostpris 1. januar	3.038.654	543.225	0
Tilgange	347.625	0	123.804
Afgang	0	0	0
Kostpris 31. december	<u>3.386.279</u>	<u>543.225</u>	<u>123.804</u>
Afskrivninger pr. 1. januar	1.580.098	380.876	0
Årets afskrivninger	156.309	108.647	12.381
Afskrivninger vedrørende afgang	0	0	0
Afskrivninger pr. 31. december	1.736.407	489.523	12.381
<b>Regnskabsmæssig værdi pr. 31. december</b>	<b><u>1.649.872</u></b>	<b><u>53.702</u></b>	<b><u>111.423</u></b>

### Note 8 Egenkapital

	2021	2022
Andelskapital pr. 1 januar	1.153.750	1.181.750
Årets andelskapital	28.000	68.250
<b>Egenkapital 31. december</b>	<b><u>1.181.750</u></b>	<b><u>1.250.000</u></b>

### Note 9 Overdækning

Overdækning pr. 1. januar	5.214.852	5.239.540
Årets overdækning, jf. note 1	52.688	39.576
Overført andelskapital	-28.000	-68.250
<b>Overdækning pr. 31. december</b>	<b><u>5.239.540</u></b>	<b><u>5.210.866</u></b>

### Note 10 Leverandører af varer og tjenesteydelser

Moms	99.471	80.493
Afgift af ledningsført vand	493.743	430.077
Øvrige kreditorer	61.624	61.159
<b>Leverandører af varer og tjenesteydelser i :</b>	<b><u>654.838</u></b>	<b><u>571.729</u></b>

### Forventende investeringer indenfor en tidshorisont på 5 år

Pumper	50.000
Ledningsnet	2.000.000
Vandmålere	40.000
Ny boring incl. jordkøb	2.500.000
Opgradering IT	250.000

**TAKSTBLAD / DRIFTSBIDRAG**

<u>ÅRLIG FASTBIDRAG:</u>	Beløb excl. moms	Beløb incl. moms
Enfamiliehus .....	400,00	500,00
Sommerhus .....	400,00	500,00
Lejligheder .....	400,00	500,00
Alle erhverv og institutioner .....	400,00	500,00
Landbrug .....	400,00	500,00
Målerbidrag pr. år .....	-	
Vandpris pr. m3 .....	2,50	3,13
Grøn afgift pr. m3 .....	6,37	7,96
 <u>SÆRGEBYRER:</u>		
Restancegebyr (momsfri).....	100,00	100,00
Flyttegebyr .....	150,00	187,50
Byggevand .....	250,00	312,50
Genåbningsgebyr .....	1.000,00	1.250,00

Skader foranlediget af frost og/eller uagtsom behandling af målerinstallation afholdes af andelshaveren.

Fast afgift betales for hver installeret måler med aflæsningspligt.

Hvor der ved lejligheder, andelsboliger, ungdomsboliger, rækkehuse o.lign på samme matrikelnummer evt. er installeret fællesmåler betales fast afgift kr. 400,-exck. moms for hver boligenhed i bebyggelsen.

Ud over de anførte bidrag til Stouby Vandværk skal der afregnes miljøafgift i.h.t. derom fastsatte takster.

vedr. tilslutningsafgift skal denne betales inden arbejdet igangsættes.

## TAKSTBLAD / ANLÆGSBIDRAG

### Tilslutningsafgift til Stouby Vandværk amba

	Bidrag til hovedanlæg kr.	Bidrag til forsynings- net kr.	Landbrugspligt Bidrag til forsynings- net kr.	I alt excl. moms kr.	I alt incl. moms kr.
Parcelhus indenfor byzone	7.000	15.000	0	22.000	27.500
Landbrug - store/industri	7.000	31.000	31.000	69.000	86.250
Parcelhus udenfor byzone	7.000	31.000	0	38.000	47.500

1. Alle nyanlæg udføres af Stouby Vandværk
2. Vandværket betaler for stikledning fremført til skel, evt. markskel  
Vandværket afgør, hvilket skel stikledningen fremføres til.  
Udover Indskud og Ledningsbidrag, betaler forbrugeren for målerbrønd som leveres af Stouby Vandværk.
3. Tilslutningsafgift for parcelhuse, lejligheder, andelsboliger, ungdomsboliger, rækkehuse, klyngehuse o.lign på samme matrikelnummer efter følgende retningslinier :  
Første selvstændige beboelse 100% - efterfølgende beboelse 75%.
4. Såfremt de forventede ledningsudgifter ved ny tilslutning overstiger ledningsbidraget med mere end 10% har vandværket mulighed for at opkræve et ledningsbidrag, som er lig med de faktiske udgifter for at tilslutte den nye forbruger.
5. For Hørmøllevej nr. 3 og 25 udgør ledningsbidraget pr. ejendom - kr. 58.200 + moms
6. For Bråskovvej 82, 84 og Langbjergvej 23 udgør ledningsbidraget pr. ejendom 1/3 af de totale faktiske udgifter.
7. For Vejlevej 136 og 138 udgør ledningsbidraget pr. ejendom 50% af de totale faktiske udgifter.
8. For Bellevej 15 udgør ledningsbidraget de totale faktiske udgifter.
9. For Kalmarvej 5 udgør ledningsbidraget de totale faktiske udgifter.
10. For Bråskovvej 77 udgør ledningsbidraget de totale faktiske udgifter.