

STOUBY VANDVÆRK A.m.b.a.

C/O Nørremarksvej 3
8783 Hornsyld
Telefon 2874 7211
SE-nr. 33 56 79 87
Bank : 1551 - 2237288

Stouby Vandværk CVR - NR. 33 56 79 87

RESULTATOPGØRELSE FOR ÅRET

01.01.2021 - 31.12.2021

BALANCE PR. 31.12.2021

Ej revideret budget 2022

Godkendt på vandværkets generalforsamling, den 17. marts 2022

Dirigent:

Bestyrelsespåtegning

Bestyrelsen har aflagt årsrapport for Stouby Vandværk.

Årsrapporten er aflagt i overensstemmelse med årsregnskabsloven samt vandværkets vedtægter.

Det er vores opfattelse, at årsregnskabet giver et retvisende billede af vandværkets aktiver, passiver og finansielle stilling pr. 31. december 2021 samt af resultatet for regnskabsåret 1. januar – 31. december 2021.

Der er efter regnskabsårets afslutning ikke indtruffet begivenheder, der væsentligt vil kunne påvirke vurderingen af vandværkets finansielle stilling.

Årsrapporten indstilles til generalforsamlingens godkendelse.

Stouby, den 8-2 2022


Bestyrelsen:



Ib Christiansen, formand




Lars Pedersen, næstformand



Tonny Pedersen, sekretær



Johnny Frederiksen



Poul Henrik Graversen

Folkevalgte revisorerers påtegning


Som folkevalgte revisor for Stouby Vandværk har vi revideret årsregnskabet for 1. januar til 31. december 2021. Revisionen er udført i overensstemmelse med almindelige anerkendte revisionsprincipper.

Årsregnskabet er aflagt i overensstemmelse med lovgivningens og vedtægternes krav til regnskabsaflæggelse, og giver efter vores opfattelse et retvisende billede af aktiver og passiver, den økonomiske stilling samt resultat.

Stouby, den 8/2 2022



Hans Friis



Hans Jørn Sørensen

Anvendt regnskabspraksis

Årsrapporten for Stouby Vandværk er aflagt i overensstemmelse med årsregnskabslovens bestemmelser for regnskabsklasse A samt vandværkets vedtægter.

Formålet med årsrapporten er at give et retvisende billede af vandværkets aktiviteter for regnskabsperioden, og vise, om de budgetterede og hos medlemmerne opkrævede beløb er tilstrækkelige.

Anvendt regnskabspraksis er ændret fra regnskabsår 2016, så vandværket benytter de bestemmelser, der findes i årsregnskabsloven. Praksis uddybes nedenfor.

Resultatopgørelsen

Opstillingsform

Resultatopgørelsen er opstillet, så denne bedst viser vandværkets aktiviteter i det forløbne regnskabsår.

I resultatopgørelsen indgår ureviderede budgettal for regnskabsåret og det kommende år. De er udelukkende medtaget til orientering og for at vise sammenhængen mellem de budgetterede og de realiserede tal.

Nettoomsætning

Nettoomsætning fra vandsalg m.v. indregnes i resultatopgørelsen, hvis levering og risikoovergang har fundet sted i løbet af regnskabsåret. Nettoomsætningen indregnes eksklusiv moms og afgifter.

Vandværket er underlagt det generelle "hvile i sig selv"- princip, hvorfor der årligt opgøres en over- eller underdækning. Denne beregnes som årets indtægter fratrukket årets omkostninger. En eventuel overdækning anføres som en negativ indtægt ("der er opkrævet for meget"), mens en eventuel underdækning anføres som et tillæg til indtægterne ("der er opkrævet for lidt").

Driftsomkostninger

Driftsomkostninger omfatter alle regnskabsårets omkostninger, der kan henføres til vandværkets indvinding/distribution af vand, herunder også personaleomkostninger, køretøjer og maskinpark, samt vedligeholdelse af og afskrivning på anlæg.

Administrationsomkostninger

Administrationsomkostninger omfatter alle regnskabsårets omkostninger til administration og ledelse.

Andre driftsindtægter og omkostninger

Andre driftsindtægter og -omkostninger omfatter regnskabsposter af sekundær karakter i forhold til vandværkets primære aktivitet, herunder eksempelvis udleje af jord eller antenneplads.

Finansielle poster

Finansielle indtægter og omkostninger indregnes i resultatopgørelsen med de beløb, der vedrører regnskabsperioden.

Finansielle indtægter består bl.a. af renter af bankindeståender samt renteindtægter og kursgevinster på obligationer.

Finansielle omkostninger består af regnskabsperiodens renteomkostninger og bidrag vedrørende prioritetsgæld, amortiserede kurstab og låneomkostninger fra optagelse af lån.

Balancen

Materielle anlægsaktiver.

Vandværkets materielle anlægsaktiver værdiansættes til kostpris med fradrag af akkumulerede afskrivninger. Der afskrives ikke på grunde

Der foretages lineære afskrivninger baseret på aktivernes forventede brugstid efter følgende principper:

Bygninger	25 år
Installationer	10 år
Inventar	10 år
Ledningsnet	25 år
Boringer	25 år
Maskiner	5 år

Tilgodehavender

Tilgodehavender værdiansættes til nominel værdi. Værdien reduceres med nedskrivning til imødegåelse af tab.

Underdækning

Underdækning er et udtryk for, at vandværket har haft mindre indtægter end krævet i forhold til hvile i sig selv"- princippet. Posten reguleres hvert år med årets over- eller underdækning (se også afsnittet "nettoomsætning").

Periodeafgrænsningsposter

Periodeafgrænsningsposter under aktiver omfatter afholdte udgifter, der vedrører efterfølgende regnskabsår, samt leveret vand, der endnu ikke er faktureret til forbrugerne.

Værdipapirer

Værdipapirer omfatter børnoterede obligationer, optaget til statusdagens kursværdi.

Egenkapital

Egenkapital bruges kun i forbindelse med indbetaling af andelskapital – ellers bruger vandværket kun begrebet over-/underdækning.

Overdækning

Overdækning er et udtryk for, at vandværket har haft større indtægter end krævet i forhold til hvile i sig selv"- princippet. Posten reguleres hvert år med årets over- eller underdækning (se også afsnittet "nettoomsætning").

Prioritetsgæld

Prioritetsgæld indregnes ved låneoptagelsen til kostpris, svarende til det modtagne provenu efter fradrag af afholdte transaktionsomkostninger. I efterfølgende perioder værdiansættes prioritetsgælden til amortiseret kostpris svarende til den kapitaliserede værdi ved anvendelse af den effektive rente. Forskellen mellem proventuet og den nominelle værdi indregnes dermed i resultatopgørelsen over lånets løbetid,

Prioritetsgælden er således værdiansat til amortiseret kostpris, der for kontantlån svarer til lånets restgæld. For obligationslån svarer amortiseret kostpris til en restgæld, der opgøres som det oprindeligt modtagne provenu ved låneoptagelsen reduceret med betalte afdrag og korrigeret for en over afdragstiden foretagen afskrivning af lånets kurstab og låneomkostninger på optagelsestidspunktet.

Øvrige gældsforpligtelser

Øvrige gældsforpligtelser værdiansættes til nominal værdi.

Resultatopgørelse for 2021

	Note	Realiseret 2020 kr.	Realiseret 2021 kr.	Budgettal (ej reviderede) 2022 kr.
Nettoomsætning	1	744.991	699.737	814.051
Driftsomkostninger	2	<u>-646.644</u>	<u>-573.015</u>	<u>-662.251</u>
Bruttoresultat		98.347	126.722	151.800
Administrationsomkostninger	3	<u>-123.811</u>	<u>-125.752</u>	<u>-133.800</u>
Resultat af primær drift		-25.464	970	18.000
Andre driftsindtægter	4	<u>34.964</u>	<u>34.147</u>	<u>18.500</u>
Resultat før finansielle poster		9.500	35.117	36.500
Finansielle indtægter	5	5.132	1.921	3.500
Finansielle omkostninger	6	<u>-14.632</u>	<u>-37.038</u>	<u>-40.000</u>
Årets resultat		<u>0</u>	<u>0</u>	<u>0</u>

Balance pr. 31. december 2021

Aktiver	Noter	2020 kr.	2021 kr.
Renovering / nyt vandværk	7	1.580.102	1.471.457
Vandmålere	7	270.994	149.448
Ejendomsværdi		150.000	150.000
Ledningsnet		<u>0</u>	<u>0</u>
Materielle anlægsaktiver		2.001.096	1.770.905
Anlægsaktiver i alt		2.001.096	1.770.905
Tilgode vandafgift		469.811	534.479
Tilgode Hedensted Spildevand		10.000	10.000
Periodisering		<u>897</u>	<u>897</u>
Tilgodehavender i alt		480.708	545.376
Bankinvest, obligationer - kursværdi		164.997	161.393
Likvide beholdninger		<u>4.280.268</u>	<u>4.598.454</u>
Omsætningsaktiver i alt		4.925.973	5.305.223
Aktiver i alt		<u>6.927.069</u>	<u>7.076.128</u>

Balance pr. 31. december 2021

		2020	2021
Passiver	Noter	kr.	kr.
Andelskapital		1.153.750	1.181.750
Overført resultat		<u>0</u>	<u>0</u>
Egenkapital i alt	8	1.153.750	1.181.750
Overdækning	9	5.214.852	5.239.540
Leverandører af varer og tjenesteydelser	10	<u>558.467</u>	<u>654.838</u>
Gældsforpligtelser i alt		5.773.319	5.894.378
Passiver		<u>6.927.069</u>	<u>7.076.128</u>

Pantsætninger og sikkerhedsstillelser 11 Ingen aktuelle

Noter til resultatopgørelsen for 2021

	2020	2021	2022
	kr.	kr.	kr.
Note 1 Netto omsætning			
Fastbidrag	283.246	283.805	284.000
Kubikmeterbidrag	364.970	375.320	387.750
Tilslutningsbidrag	38.000	88.000	62.000
Gebyrer u. moms	4.300	5.300	4.000
Over- / underdækning	54.475	-52.688	76.301
Netto omsætning i alt	744.991	699.737	814.051
Faktureret vandmængde	145.988	150.128	155.000
Oppumpet vandmængde	161.650	166.708	165.000
Spild	9,7%	9,95%	6,0%
Note 2 Driftsomkostninger			
Boringer, bygninger m.v.			
Vedligeholdelse bygninger	118.290	0	0
Vedligeholdelse maskiner	46.787	15.891	50.000
Vedligeholdelse arealer	10.750	18.081	13.000
Vandmålere- & brønde	72.248	57.786	50.000
Hotline - Kamstrup Ready	6.066	6.136	6.100
El	39.322	66.695	60.000
Vandanalyser	38.407	54.463	50.000
Løn, driftspersonale	29.660	30.550	31.460
Kørselsgodtgørelse, driftspersonale	387	1.699	5.000
Faglig møder / kurser, driftspersonale	0	3.100	5.000
Forsikring	7.998	8.818	9.000
Vandindvindingsboringer	1.416	1.431	1.500
Afskrivninger i alt	230.191	230.191	266.191
	601.522	494.841	547.251
Ledningsnet			
Vedligeholdelse ledningsnet	43.561	32.447	100.000
Vedligeholdelse ledningsnet, nye medlemmer	0	45.727	5.000
Vedligeholdelse optegnelse ledningsnet	1.561	0	10.000
	45.122	78.174	115.000
Driftsomkostninger i alt	646.644	573.015	662.251

Note 3 Administrationsomkostninger

Honorar formand	36.000	36.000	36.000
Generalforsamling / bestyrelsesmøder mv	9.344	13.021	15.000
Annoncer	1.662	896	2.000
Porto og bankgebyrer	10.576	10.994	10.800
Kontorartikler / telefon / faglitteratur	8.139	5.983	6.000
IT, hjemmeside	7.533	9.156	10.000
Hotline-målerkartotek	2.439	2.455	2.500
Regnskabsmæssig assistance	38.700	36.000	37.000
Kontingenter	8.692	9.488	9.500
Forsikringer	726	771	1.000
Gaver & blomster	0	716	1.000
Tab på debitorer	0	272	3.000
Administrationsomkostninger i alt	<u>123.811</u>	<u>125.752</u>	<u>133.800</u>

Note 4 Andre driftsindtægter / -udgifter

Ejerskifte-/ genåbningsgebyr	5.684	3.450	3.000
Måleraflæsning Hedensted Spildevand	10.280	10.197	10.500
Salg af vandmålere / brønde	19.000	20.500	5.000
Andre driftsindtægter / - udgifter i alt	<u>34.964</u>	<u>34.147</u>	<u>18.500</u>

Note 5 Finansielle indtægter

Renteindtægter, bank	1.892	0	0
Renteindtægter, obligationer	3.240	1.921	3.500
Finansielle indtægter i alt	<u>5.132</u>	<u>1.921</u>	<u>3.500</u>

Note 6 Finansielle omkostninger

Kurstab, værdipapirer	-1.316	3.605	0
Renteudgifter, bank & skat	15.948	33.433	40.000
Finansielle omkostninger i alt	<u>14.632</u>	<u>37.038</u>	<u>40.000</u>

Noter til balancen for 2021

2021

kr.

Note 7 Materielle anlægsaktiver

	Renovering/nyt vandværk	Vandmåler
Kostpris 1. januar	3.038.654	543.225
Tilgange	0	0
Afgang	0	0
Kostpris 31. december	<u>3.038.654</u>	<u>543.225</u>
Afskrivninger pr. 1. januar	1.458.552	272.231
Årets afskrivninger	108.645	121.546
Afskrivninger vedrørende afgang	0	0
Afskrivninger pr. 31. december	1.567.197	393.777
Regnskabsmæssig værdi pr. 31. december	<u>1.471.457</u>	<u>149.448</u>

Note 8 Egenkapital

	2020	2021
Andelskapital pr. 1 januar	1.146.750	1.153.750
Årets andelskapital	7.000	28.000
Egenkapital 31. december	<u>1.153.750</u>	<u>1.181.750</u>

Note 9 Overdækning

Overdækning pr. 1. januar	5.276.325	5.214.852
Årets overdækning, jf. note 1	-54.473	52.688
Overført andelskapital	-7.000	-28.000
Overdækning pr. 31. december	<u>5.214.852</u>	<u>5.239.540</u>

Note 10 Leverandører af varer og tjenesteydelser

Moms	56.967	99.471
Afgift af ledningsført vand	442.218	493.743
Øvrige kreditorer	59.282	61.624
Leverandører af varer og tjenesteydelser i	<u>558.467</u>	<u>654.838</u>

Forventende investeringer indenfor en tidshorisont på 5 år

Pumper	50.000
Ledningsnet	2.000.000
Vandmålere	40.000
Ny boring incl. jordkøb	2.500.000
Opgradering IT	250.000

STOUBY VANDVÆRK A.m.b.a. 01.01.2022 - 31.12.2022
Hedensted kommune

TAKSTBLAD

(Alle takster er excl. Miljøafgift og moms)

ÅRLIG FAST AFGIFT:

Enfamiliehus	400,00
Sommerhus	400,00
Lejligheder	400,00
Alle erhverv og institutioner	400,00
Landbrug	400,00
Målerleje pr. år	0,00
Vandpris pr. m ³	2,50
Grøn afgift pr. m ³	6,37

SÆRGEBYRER:

Restancegebyr (momsfri).....	100,00
Flyttegebyr	150,00
Byggevand	250,00
Genåbningsgebyr	1.000,00

Skader foranlediget af frost og/eller uagtsom behandling af målerinstallation afholdes af andelshaveren.

Fast afgift betales for hver installeret måler med aflæsningspligt.

Hvor der ved lejligheder, andelsboliger, ungdomsboliger, rækkehuse o.lign på samme matrikelnummer evt. er installeret fællesmåler betales fast afgift kr. 400,- kr. for hver boligenhed i bebyggelsen.

Ud over de anførte afgifter til Stouby Vandværk skal der afregnes miljøafgift i.h.t. derom fastsatte takster.

vedr. tilslutningsafgift skal denne betales inden arbejdet igangsættes.

Tilslutningsafgift excl. moms til Stouby Vandværk amba

	Indskud kr.	Lednings- bidrag kr.	Landbrugspligt Lednings- bidrag kr.	I alt kr.
Parcelhus indenfor byzone	7.000	15.000	0	22.000
Landbrug - store/industri	7.000	31.000	31.000	69.000
Parcelhus udenfor byzone	7.000	31.000	0	38.000

1. Alle nyanlæg udføres af Stouby Vandværk
2. Vandværket betaler for stikledning fremført til skel, evt. markskel
Vandværket afgør, hvilket skel stikledningen fremføres til.
Udover Indskud og Ledningsbidrag, betaler forbrugeren for målerbrønd og måler, som leveres af Stouby Vandværk.
3. Tilslutningsafgift for lejlighed, andelsboliger, ungdomsboliger, rækkehuse og klyngehuse på samme matrikelnummer efter følgende retningslinier :
Første selvstændige beboelse 100% - efterfølgende beboelse 75%.
4. Såfremt de forventede ledningsudgifter ved ny tilslutning overstiger ledningsbidraget med mere end 10% har vandværket mulighed for at opkræve et ledningsbidrag, som er lig med de faktiske udgifter for at tilslutte den nye forbruger.
5. For Hørmøllevej nr. 3 og 25 udgør ledningsbidraget pr. ejendom - kr. 58.200 + moms
6. For Bråskovvej 82, 84 og Langbjergvej 23 udgør ledningsbidraget pr. ejendom 1/3 af de totale faktiske udgifter.
7. For Vejlevej 136 og 138 udgør ledningsbidraget pr. ejendom 50% af de totale faktiske udgifter.
8. For Bellevej 15 udgør ledningsbidraget de totale faktiske udgifter.
9. For Kalmarvej 5 udgør ledningsbidraget de totale faktiske udgifter.
10. For Bråskovvej 77 udgør ledningsbidraget de totale faktiske udgifter.